Guide de sélection, d'utilisation et d'interprétation pour les Paquets-tests Bowie Dick Verify[MD]

Tests d'évacuation de l'air (test Bowie-Dick)

Pour les autoclaves à vide seulement

1) Placer (1) paquet-test Bowie Dick Verify sur la tablette inférieure au-dessus du drain. Exécuter le cycle de test.

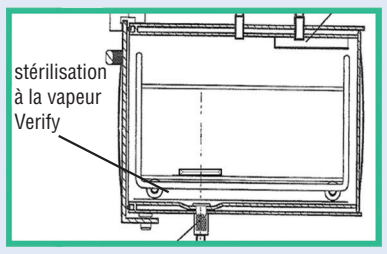

2) Retirer le paquet, l'ouvrir et interpréter les résultats.

NON UTILISÉ

RÉUSSITE





Défaillance type de fuite d'air

ÉCHEC

Défaillance type de gaz non condensable

Défaillance type de vapeur saturée humide

ÉCHEC



Défaillance type de chaleur excessive

3) Enregistrer les résultats.

Pour de plus amples renseignements, veuillez communiquer avec STERIS aux États-Unis au 1 800 548-4873 et au Canada au 1 800 661-3937, ou consultez notre site Web à www.steris.com.

STERIS®

Document nº M3152CA.2012-12, Rev. A
Imprimé 12/2012, 50
©2012 STERIS Corporation. Tous droits réservés. Imprimé aux États-Unis.